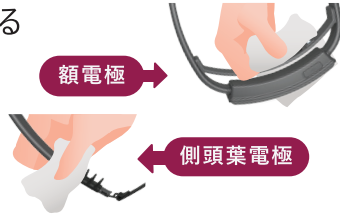


## 使い方


### 1 SenzeBand 2をきれいにする

ウェットティッシュ(ノンアルコール)を使用して、SenzeBand 2のセンサーに影響を与える可能性のあるほこりや汚れを取り除き、接続性を向上させ、精度を維持します。



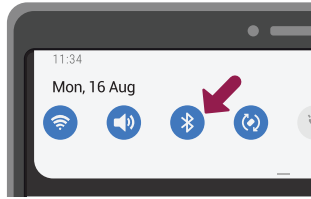
### 2 接続性の強化

まず額と耳の上の部分をつきまします。ウェットティッシュ(ノンアルコール)をお勧めします。



### 3 Bluetoothをオンにする

携帯電話またはタブレットデバイスでBluetooth機能が有効になっていることを確認します。iOSおよびAndroidデバイスの場合は「設定」から「Bluetooth」に移動します。



### 4 SenzeBand 2をオンにします

電源ボタンを3秒間押し続けて、電源を入れます。LED電源インジケータはSenzeBand 2のバッテリーレベルを示します。デフォルトでは青色のライト(十分な充電)を発し、モバイルアプリケーションに接続すると緑色に変わりますが、赤色のライト(充電が必要)は赤色のままです。




### 5 デバイスとの接続

SenzeBand 2は、Neeuroのモバイルアプリケーションを介してのみモバイルデバイスに接続できます。Apple App StoreまたはGoogle Play Storeで「Neeuro」を検索しダウンロードするアプリケーションを選択します。アプリケーションの「設定」->>「デバイス」->>「デバイスの追加」に移動しアプリの指示に従ってSenzeBand 2を接続します。



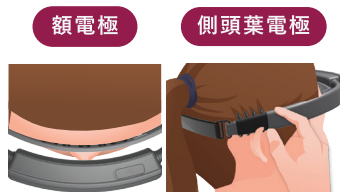
### 6 SenzeBand 2を装着する

SenzeBand 2を眉毛の約2.5cm上に装着します。伸縮性のあるヘッドストラップを調整して、快適にフィットするようにします。SenzeBand 2が正しく取り付けられていないと、脳波の読み取り値が不正確になったり接続が不安定になる可能性があります。



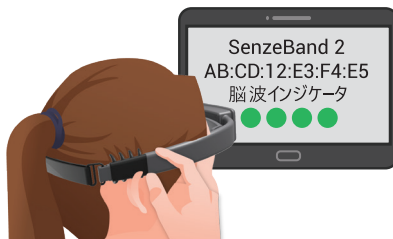
### 7 SenzeBand 2を調整します

最高の接続性を得るために、センサーが皮膚にしっかりと接触していることを確認し、間に髪の毛が入らないようにします。



### 8 接続を確認する方法

アプリケーションで「設定」->>「デバイス」に移動します。アプリケーションのセンサーインジケータが通常の緑に変わるようになるまで、手順7を繰り返します。



## パッケージ明細



## SenzeBand 2について



### 安全性とコンプライアンス

濡れた状態や雨の中でSenzeBand 2デバイスを使用しないでください。SenzeBand 2が濡れた場合は、すべてのケーブルを抜きデバイスの電源を切ります。SenzeBand 2が完全に乾くのを待ってから、電源ボタンを押してSenzeBand 2を再びオンにします。ヘアドライヤーなどの外部熱源を当ててSenzeBand 2を乾燥させようとしてください。SenzeBand 2を極端な高温または低温にさらさないでください。さらにサポートが必要な場合は、「support@neeuro.com」までご連絡ください。

### バッテリーの安全性

SenzeBand 2の充電式バッテリーは、第三者が修理または交換しないでください。SenzeBand 2はパッケージに含まれているようなUSB-Cケーブルを使用して充電してください。

### FCCの注意

コンプライアンスの責任を負う当事者によって明示的に承認されていない変更または修正を行うと、機器を操作するユーザーの権限が無効になる場合があります。このデバイスは、FCC規則のパート15に準拠しています。操作には次の2つの条件があります。(1)このデバイスは有害な干渉を引き起こさないこと。(2)このデバイスは、望ましくない操作を引き起こす可能性のある干渉を含め、受信した干渉を受け入れる必要があります。

### FCC放射線被ばく声明

この装置は、制御されていない環境に対して定められたFCC放射線被曝制限に準拠しています。この送信機は、望ましくない操作を引き起こす可能性のある他のアンテナまたは送信機と同じ場所に配置したり、一緒に操作したりしないでください。

### WEEEコンプライアンス

SenzeBand 2は、通常の家庭ごとと一緒に廃棄してはいけません。SenzeBand 2は、電気廃棄物および電子機器のリサイクルのために指定された収集場所に廃棄する必要があります。廃棄時にSenzeBand 2を分離してリサイクルすることで、天然資源を保護し、人の健康と環境を保護する方法で機器をリサイクルすることができます。

### 保証情報

SenzeBand 2の保証は、Neeuro Pte. Ltd.によって提供されます。それは、最初の購入の日から1年間、通常の消費者としての使用の下での材料および製造上の欠陥に対してSenzeBand 2を保証します。この保証期間中に、SenzeBand 2に欠陥が発生した場合、Neeuro Pte. Ltd.は、法律で許可されている範囲で、

(i) 新品または再生部品を使用してSenzeBand 2を修理するか、(ii) SenzeBand 2を交換するかまたはSenzeBand 2と同等の新品または再生SenzeBand 2と交換します。交換されたすべての部品または返品されたSenzeBand 2は、Neeuro Pte. Ltd.の所有物となります。この限定保証は、事故、誤用、怠慢、火災またはその他の外的要因、改造、修理または商用利用の対象とならないSenzeBand 2のハードウェアコンポーネントにのみ適用されます。

Neeuro Pte. Ltd. (Reg: 201302274H)

100H Pasir Panjang Road,  
#04-03 OC@Pasir Panjang  
Singapore 118524

support@neeuro.com

ユーザガイド

