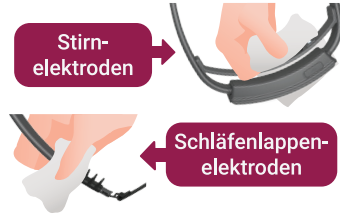


Gebrauchsanweisung


1 SenzeBand 2 Reinigung

Verwenden Sie ein feuchtes Tuch, um Staub und Schmutz zu entfernen. Sensoren des SenzeBand 2 beeinträchtigen könnten, um Verbindung zu verbessern und Genauigkeit zu erhalten.



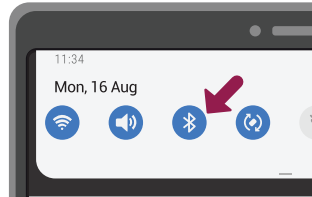
2 Verbesserte Konnektivität

Wischen Sie Ihre Stirn und den Bereich über dem Ohr ab. Es werden alkoholfreie Tücher empfohlen.



3 Bluetooth einschalten

Stellen Sie sicher, dass Bluetooth-Funktion auf Ihrem Telefon oder Tablet aktiviert ist. Bei iOS- und Android-Geräten gehen Sie zu Einstellungen > Bluetooth.



4 SenzeBand 2 einschalten

Halten Sie die Power-Taste 3 Sekunden lang gedrückt, um das Gerät einzuschalten. Die LED-Stromanzeige zeigt den Akkustand des SenzeBand 2 an. Es emittiert standardmäßig blaues Licht (ausreichend) und wird grün, wenn es mit einer mobilen Anwendung verbunden ist, während ein rotes Licht (erfordert Aufladen) rot bleibt.




5 Mit Gerät verbinden

SenzeBand 2 kann nur über die mobilen Anwendungen von Neeuro mit Ihrem Mobilgerät verbunden werden. Suchen Sie im Apple App Store oder Google Play Store nach "Neeuro" und wählen Sie die Anwendung Ihrer Wahl zum Herunterladen aus. Gehen Sie in der Anwendung zu Einstellungen > Gerät > Gerät hinzufügen und folgen Sie den Anweisungen, um Ihr SenzeBand 2 zu verbinden.



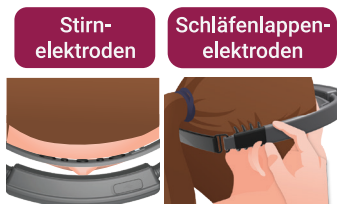
6 Tragen Sie SenzeBand 2

Positionieren Sie SenzeBand 2 etwa einen Zentimeter über Ihren Augenbrauen. Stellen Sie das Elastische Kopfband so ein, dass es bequem sitzt. Ein schlecht sitzendes SenzeBand 2 kann zu ungenauen Messwerten oder einer instabilen Verbindung führen.



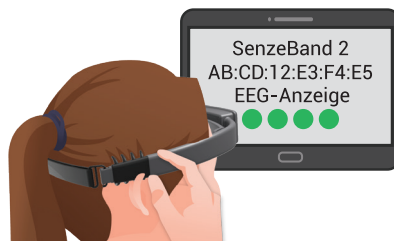
7 SenzeBand 2 einstellen

Um eine optimale Verbindung zu gewährleisten, sollten die Sensoren gut auf der Haut aufliegen, ohne dass sich Haare dazwischen befinden.



8 Konnektivität prüfen

Gehen Sie in der Anwendung zu Einstellungen > Gerät. Wiederholen Sie Schritt 7, bis die Sensoranzeigen in der Anwendung grün werden.



Lieferumfang



Über SenzeBand 2



Sicherheitshinweise

Verwenden Sie Ihr SenzeBand 2 Gerät nicht bei Nässe oder Regen. Wenn SenzeBand 2 nass wird, ziehen Sie alle Kabel ab und schalten Sie das Gerät aus. Warten Sie, bis SenzeBand 2 vollständig getrocknet ist, bevor Sie es durch Drücken der Einschalttaste wieder einschalten. Versuchen Sie nicht, SenzeBand 2 durch externe Wärmequellen wie Haartrockner zu trocknen. Setzen Sie SenzeBand 2 nicht extremer Hitze oder Kälte aus. Wenn Sie weitere Unterstützung benötigen, kontaktieren Sie uns bitte unter support@neeuro.com.

Akkusicherheit

Der Akku im SenzeBand 2 darf nicht von Dritten repariert oder ersetzt werden. SenzeBand 2 sollte nur mit einem USB-C-Kabel, wie dem in der Verpackung mitgelieferten, aufgeladen werden.

FCC-Warnhinweis

Jegliche Änderungen oder Modifikationen, die nicht ausdrücklich von der für die Konformität verantwortlichen Partei genehmigt wurden, können dazu führen, dass der Benutzer die Berechtigung zum Betrieb des Geräts verliert.

Dieses Gerät erfüllt die Anforderungen von Teil 15 der FCC-Bestimmungen. Der Betrieb unterliegt den folgenden zwei Bedingungen: (1) Dieses Gerät darf keine schädlichen Interferenzen verursachen, und (2) dieses Gerät muss alle empfangenen Interferenzen akzeptieren, einschließlich Interferenzen, die unerwünschte Funktionen verursachen können.

FCC-Erklärung zur Strahlenbelastung

Dieses Gerät entspricht den FCC-Grenzwerten für die Strahlenbelastung, die für eine unkontrollierte Umgebung festgelegt wurden.

Dieser Sender darf nicht zusammen mit einer anderen Antenne oder einem anderen Sender aufgestellt oder betrieben werden, die unerwünschte Funktionen verursachen können.

Einhaltung der WEEE-Richtlinien

SenzeBand 2 darf nicht über den normalen Hausmüll entsorgt werden. SenzeBand 2 muss an den dafür vorgesehenen Sammelstellen für das Recycling von Elektroschrott und elektronischen Geräten abgegeben werden. Trennen und Recyceln von SenzeBand 2 zum Zeitpunkt der Entsorgung trägt dazu bei, die natürlichen Ressourcen zu schonen und sicherzustellen, dass das Gerät auf eine Weise recycelt wird, die die menschliche Gesundheit und die Umwelt schützt.

Garantie-Informationen

Die Garantie für SenzeBand 2 wird von Neeuro Pte. Ltd. gewährleistet, SenzeBand 2 bei normalem Gebrauch durch den Verbraucher ein Jahr lang ab dem Datum des ursprünglichen Kaufs im Einzelhandel keine Material- und Verarbeitungsfehler aufweist. Wenn während dieser Garantiezeit ein Defekt am SenzeBand 2 auftritt, wird Neeuro Pte. Ltd. nach eigenem Ermessen, soweit dies gesetzlich zulässig ist, entweder (i) SenzeBand 2 mit neuen oder überholten Teilen reparieren oder (ii) SenzeBand 2 durch ein neues oder überholtes SenzeBand 2 ersetzen, das dem zu ersetzenden SenzeBand 2 gleichwertig ist. Alle ausgetauschten Teile oder zurückgegebenen SenzeBand 2 gehen in das Eigentum von Neeuro Pte. Ltd.

Diese eingeschränkte Garantie gilt nur für Hardware-Komponenten von SenzeBand 2, die nicht durch Unfall, Missbrauch, Vernachlässigung, Feuer oder andere äußere Ursachen, Änderungen, Reparaturen oder kommerzielle Nutzung beschädigt wurden.

Neeuro Pte. Ltd. (Reg: 201302274H)

100H Pasir Panjang Road,
#04-03 OC@Pasir Panjang
Singapore 118524

support@neeuro.com

Benutzerhandbuch

