SenzeBand 2 Kurzanleitung

Gebrauchsanweisung

SenzeBand 2 kann nur über die mobilen Anwendungen von Neeuro mit Ihrem Mobilgerät verbunden werden. Suchen Sie auf Ihrem Mobilgerät im Apple App Store oder Google Play Store nach "Neeuro" und wählen Sie die gewünschte Anwendung zum Herunterladen aus.

1 Verbessern Sie die Konnektivität

Wischen Sie sich die Stirn und den Hautbereich über beiden Ohren ab. Das Make-up muss entfernt werden.

2 Schalten Sie Bluetooth ein

Stellen Sie sicher, dass die Bluetooth-Funktion auf Ihrem mobilen Gerät aktiviert ist. Stellen Sie sicher, dass die Standortdienste aktiviert sind (Android-Geräte).

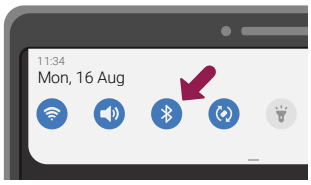

3 Einschalten von SenzeBand 2

Halten Sie die Power-Taste 3 Sekunden lang gedrückt, um das Gerät einzuschalten. Wenn die LED-Stromanzeige leuchtet:

- Blau (Standard) - Ausreichende Batterieleistung
- Grün - Verbunden mit der mobilen Anwendung
- Rot - Aufladen ist erforderlich

4 Tragen Sie SenzeBand 2

Die Haare müssen gebunden und/oder angepasst werden, um sicherzustellen, dass die Sensoren die Haut berühren. Positionieren Sie SenzeBand 2 etwa 2,5 Zentimeter über Ihren Augenbrauen.

5 SenzeBand 2 anpassen

Passen Sie das SenzeBand 2 an oder verwenden Sie ein kürzeres Band für bessere Passform und Komfort. Ein schlecht sitzendes Band kann ungenaue Messwerte oder Verbindungsprobleme verursachen. Achten Sie auf direkten Hautkontakt der Elektroden an Stirn und Schläfen und legen Sie das Band über die Ohren.

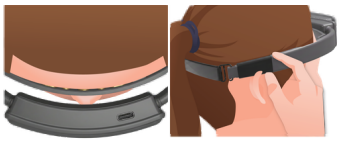

Stirn-elektroden | Temporallappen-elektroden

6 Konnektivität prüfen

Sobald SenzeBand gut befestigt ist, starten Sie eine Neeuro-Anwendung Ihrer Wahl und gehen Sie zur SenzeBand-Verbindungsseite, um SenzeBand zu verbinden. Wiederholen Sie Schritt 6, bis die Sensoranzeigen in der Anwendung grün werden

7 Reinigen Sie SenzeBand 2

Verwenden Sie stets ein feuchtes Handtuch oder alkoholfreie Tücher. Entfernen Sie nach Gebrauch Staub und Schmutz, der die Sensoren von SenzeBand 2 beeinträchtigen könnte.

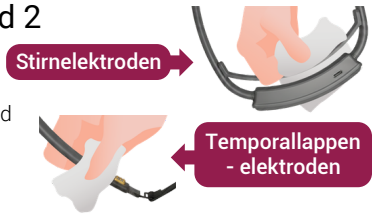

Lieferumfang

Schutzhülle

Aufladekabel

Schnellstart-Anleitung

SenzeBand 2 (SB-02)

2x Elastische kopfbänder

Über SenzeBand 2

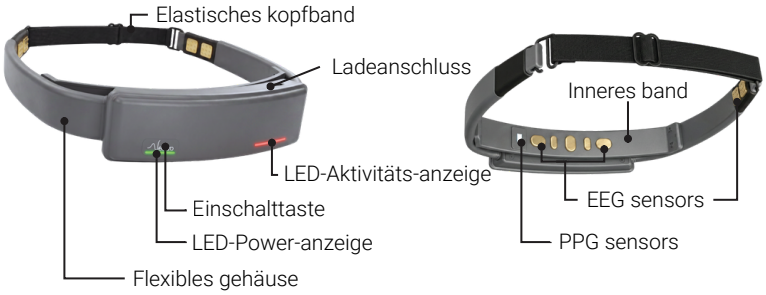

Sicherheitshinweise

Verwenden Sie Ihr SenzeBand 2 Gerät nicht bei Nässe oder Regen. Wenn SenzeBand 2 nass wird, ziehen Sie alle Kabel ab und schalten Sie das Gerät aus. Warten Sie, bis SenzeBand 2 vollständig getrocknet ist, bevor Sie es durch Drücken der Einschalttaste wieder einschalten. Versuchen Sie nicht, SenzeBand 2 durch externe Wärmequellen wie Haartrockner zu trocknen. Setzen Sie SenzeBand 2 nicht extremer Hitze oder Kälte aus. Wenn Sie weitere Unterstützung benötigen, kontaktieren Sie uns bitte unter support@neeuro.com.

Akkusicherheit

Der Akku im SenzeBand 2 darf nicht von Dritten repariert oder ersetzt werden. SenzeBand 2 sollte nur mit einem USB-C-Kabel, wie dem in der Verpackung mitgelieferten, aufgeladen werden.

FCC-Warnhinweis

Jegliche Änderungen oder Modifikationen, die nicht ausdrücklich von der für die Konformität verantwortlichen Partei genehmigt wurden, können dazu führen, dass der Benutzer die Berechtigung zum Betrieb des Geräts verliert.

Dieses Gerät erfüllt die Anforderungen von Teil 15 der FCC-Bestimmungen. Der Betrieb unterliegt den olgenden zwei Bedingungen: (1) Dieses Gerät darf keine schädlichen Interferenzen verursachen, und (2) dieses Gerät muss alle empfangenen Interferenzen akzeptieren, einschließlich Interferenzen, die unerwünschte Funktionen verursachen können.

FCC-Erklärung zur Strahlenbelastung

Dieses Gerät entspricht den FCC-Grenzwerten für die Strahlenbelastung, die für eine unkontrollierte Umgebung festgelegt wurden.

Dieser Sender darf nicht zusammen mit einer anderen Antenne oder einem anderen Sender aufgestellt oder betrieben werden, die unerwünschte Funktionen verursachen können.

Einhaltung der WEEE-Richtlinien

SenzeBand 2 darf nicht über den normalen Hausmüll entsorgt werden. SenzeBand 2 muss an den dafür vorgesehenen Sammelstellen für das Recycling von Elektroschrott und elektronischen Geräten abgegeben werden. Trennen und Recyceln von SenzeBand 2 zum Zeitpunkt der Entsorgung trägt dazu bei, die natürlichen Ressourcen zu schonen und sicherzustellen, dass das Gerät auf eine Weise recycelt wird, die die menschliche Gesundheit und die Umwelt schützt.

Garantie-Informationen

Die Garantie für SenzeBand 2 wird von Neeuro Pte. Ltd. gewährleistet, SenzeBand 2 bei normalem Gebrauch durch den Verbraucher ein Jahr lang ab dem Datum des ursprünglichen Kaufs im Einzelhandel keine Material-und Verarbeitungsfehler aufweist. Wenn während dieser Garantiezeit ein Defekt am SenzeBand 2 auftritt, wird Neeuro Pte. Ltd. nach eigenem Ermessen, soweit dies gesetzlich zulässig ist, entweder (i) SenzeBand 2 mit neuen oder überholten Teilen reparieren oder (ii) SenzeBand 2 durch ein neues oder überholtes SenzeBand 2 ersetzen, das dem zu ersetzenden SenzeBand 2 gleichwertig ist. Alle ausgetauschten Teile oder zurückgegebenen SenzeBand 2 gehen in das Eigentum von Neeuro Pte. Ltd.

Diese eingeschränkte Garantie gilt nur für Hardware-Komponenten von SenzeBand 2, die nicht durch Unfall, Missbrauch, Vernachlässigung, Feuer oder andere äußere Ursachen, Änderungen, Reparaturen oder kommerzielle Nutzung beschädigt wurden.

Neeuro Pte. Ltd. (Reg: 201302274H)

1 One-North Crescent,
#07-02 Razer SEA HQ,
Singapore 138538

support@neeuro.com

Benutzerhandbuch